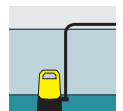


SP 9.000 FLAT

Débit maximal de 9 000 l/h et évacuation jusqu'à 1 mm pour un résultat quasiment sec : la pompe d'évacuation aspirant à plat SP 9.000 Flat est une pompe d'entrée de gamme compacte destinée aux eaux claires ou peu chargées.



Référence

1.645-810.0

- Extrêmement robuste grâce aux joint céramique
- Aspiration de l'eau jusqu'à laisser 1 mm d'eau résiduelle


Caractéristiques techniques

Code EAN		4054278951669
Puissance moteur max.	W	280
Débit max.	l/h	< 9000
Température d'admission d'eau	°C	max. 35
Hauteur d'extraction	m	6
Pression	bar	max. 0,6
Aspiration à plat jusqu'à	mm	1
Granulométrie	mm	max. 5
Profondeur d'immersion	m	max. 7
Eau résiduelle min., manuelle	mm	1
Hauteur d'eau résiduelle	mm	1
Filetage du raccord		G1 1/2
Filetage de connection côté pression		Filetage interne G1/2
Câble d'alimentation	m	10
Voltage	V	230 - 240
Fréquence	Hz	50
Couleur		Jaune
Dimensions (L x l x H)	mm	227 x 240 x 262
Poids sans accessoires	kg	3,7
Poids avec emballage	kg	4,5

Équipement

Poignée de transport confortable	■
Raccord pour flexible	G1, 1", 1 1/4", 1 1/2"
Quick Connect pour un raccordement rapide et facile du flexible	■
Commutation fonctionnement manuel/automatique	Possibilité de fixer le commutateur du flotteur
Commutation aspiration à plat	■
Interrupteur à flotteur	■
Roulement en céramique	■
En mode manuel, la pompe fonctionne en permanence jusqu'à atteindre la hauteur d'eau restante minimale	■

■ Standard.




Roulement en céramique

- Pour une durée de vie prolongée



Interrupteur à flotteur

- Permet d'allumer et d'éteindre la pompe en fonction du niveau de l'eau, en la protégeant ainsi contre une marche à sec.



Quick Connect

- Tête de raccordement pour une fixation simple et rapide en 1", 1 1/4" et 1 1/2" ou une connection G1

ACCESSOIRES POUR SP 9.000 FLAT 1.645-810.0



		Référence	Descriptif	
ADAPTATEURS / RACCORDS				
Adaptateur 1" (25,4mm) / 3/4" (19mm) avec clapet anti-retour pour sortie G2	1	6.997-359.0	Raccord résistant à la dépression pour raccorder les flexibles d'aspiration à la pompe. Comprend un filetage orientable, un collier de serrage, un joint plat et un clapet anti-retour. Pour pompes à raccord fileté 1" (33,3 mm) ou 3/4" et flexibles 1".	<input type="checkbox"/>
FILTRES				
Préfiltre pour les pompes d'évacuation, petit	2	2.997-201.0	Protection de la pompe d'évacuation et par conséquent une amélioration de sa fiabilité opérationnelle: le préfiltre robuste et facile à monter pour les pompes d'évacuation des séries SP 1 à SP 5 Flat/Dirt.	<input type="checkbox"/>
DIVERS				
Set de flexible plat	3	2.997-100.0	Set avec flexible plat peu encombrant avec flexible en tissu très flexible, y compris un collier de serrage en acier inoxydable pour raccorder le flexible à la pompe d'évacuation. Idéal comme flexible d'évacuation pour enlever l'eau en cas d'inondation.	<input type="checkbox"/>
FLEXIBLES				
PrimoFlex 1" 1m	4	2.645-247.0		<input type="checkbox"/>
Tuyau Performance Plus 19 mm (3/4") - 25m	5	2.645-322.0	Maniable, durable et résistant aux intempéries : le tuyau d'arrosage Performance Plus 3/4" d'une longueur de 25 m. Flexible, extrêmement résistant à la flexion et particulièrement robuste - pour un débit d'eau constant.	<input type="checkbox"/>
Tuyau Performance Plus 19 mm (3/4") - 50m	6	2.645-323.0	Parfaitement robuste, extrêmement résistant à la flexion et sans risque pour la santé : le tuyau d'arrosage Performance Plus 3/4" d'une longueur de 50 m. En tissu multicouche haut de gamme - pour un débit d'eau constant.	<input type="checkbox"/>
Tuyau d'arrosage PrimoFlex® 3 couches 25m-19mm	7	2.645-142.0	Tuyau d'arrosage 3 couches 25 m - 19 mm, garanti sans phthalates, cadmium ni plomb - Garantie de 12 ans	<input type="checkbox"/>

■ Standard. Accessoires optionnels. Détergents.