



C2 & C3 COULISSANTES ALUMINIUM À CORDES AVEC STABILISATEURS




1

PRATIQUE !
Roulettes murales Ø 125 mm.
Bandage non marquant.



2

HAUTEMENT RÉSIDENTE !
Support de poulie en fonte d'aluminium Ø 55 mm.



3

HAUTEMENT RÉSIDENTE !
Parachute en acier double bras dont la résistance est testée à 350 kg (essai 5.9 de EN 131).



4

GRAND CONFORT !
Pieds toujours à plat.



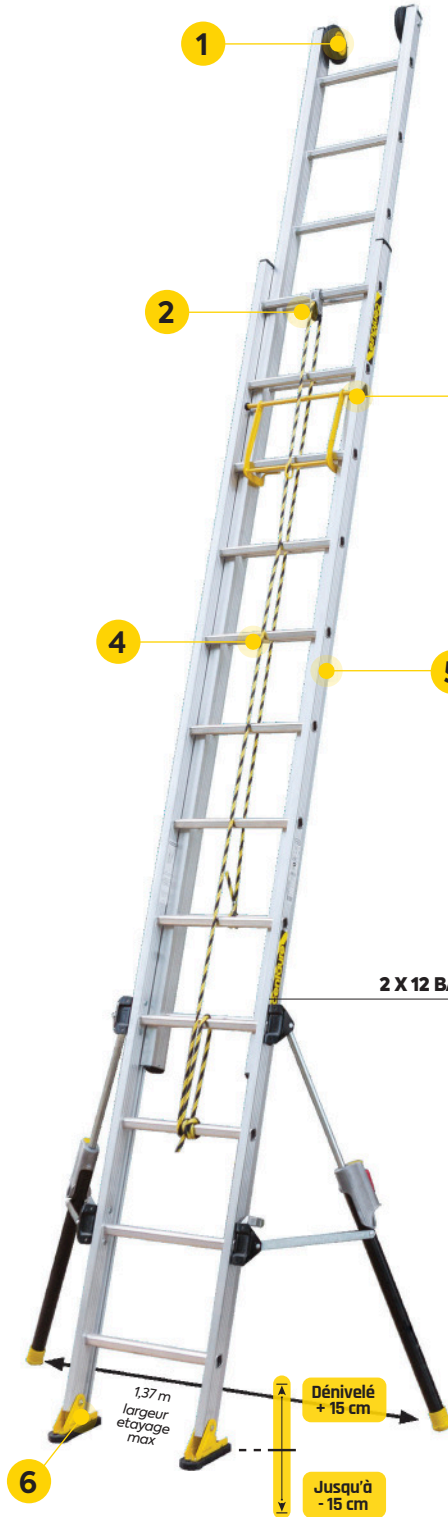
5

FACILE À DEPLOYER !
Glissières ergonomiques équipées de guides polyamides qui évitent le grippage.



6

STABLE !
Large patins articulés dotés d'une semelle crantée antidérapante.



C2 STAB'
2 X 12 BARREAUX

1,37 m
largeur
étagage
max

Dénivelé
+ 15 cm

Jusqu'à
- 15 cm



SAV



KIT 2 STABILISATEURS POUR C2/C3 STAB'

Code 380397
EAN 3172963803978



Encombrement minimum !

NOTICE D'UTILISATION



SAV

Roues Ø 125mm	Patins articulés
(vendus par paire)	(vendus par paire)
380150	380151

Hauteur d'accès maxi = Votre taille les bras levés + La hauteur du dernier barreau autorisé

✓ **Plus de sécurité et de stabilité pour l'utilisateur**

- Mise en place immédiate.
- Réglage ultra précis.
- Pièce en fonte d'aluminium haute résistance.
- Rabattables, ils permettent un encombrement minimum pour un travail contre façade et lors du transport.

✓ **S'adaptent à des dénivelés de plus ou moins 15 cm**

Stabilisateurs à réglage millimétrique.

✓ **Garantie 5 ans**

✓ **Charge maxi : 150 Kg**

✓ **Usage professionnel intensif**

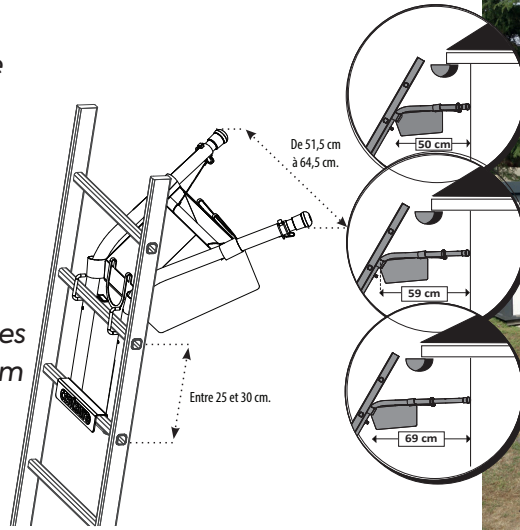


ÉCARTEUR DE MUR TÉLESCOPIQUE













Code 380287
EAN 3172963802872


- ✓ Permet de maintenir l'échelle éloignée des façades pour travailler sur les gouttières
- ✓ 3 positions d'écartement
- ✓ Sac porte-outils inclus et amovible
- ✓ S'adapte sur toutes les échelles dont l'entraxe est de 25 à 30 cm
- ✓ Taille maximale du barreau : 3 x 3 cm
- ✓ Goupilles imperdables



C2 Stab'

Code Article										
	3 172965 102062		(mm)	(m)	(m)	(m)	(m)	(m)	(L x l x P) (m)	(kg)
512410	3172965124101	2x10	67/67	3.00	4.95	4.75	3.75	3.00	3.00 x 0.57 x 0.18	20.15
512412	3172965124125	2x12	67/67	3.55	6.05	5.85	4.85	3.55	3.55 x 0.57 x 0.18	22.55
512414	3172965124149	2x14	73/67	4.10	6.60	6.40	5.35	4.10	4.10 x 0.57 x 0.19	25.50
512416	3172965124163	2x16	81/81	4.65	8.00	7.75	6.70	4.65	4.65 x 0.57 x 0.21	31.45
512418	317296512 4187	2x18	81/81	5.25	9.15	8.80	7.80	5.25	5.25 x 0.57 x 0.21	34.35
512420	3172965124200	2x20	100/100	5.80	10.25	9.90	8.90	5.80	5.80 x 0.57 x 0.25	40.55
512423	3172965124231	2x23	100/100	6.65	11.65	11.25	10.25	6.65	6.65 x 0.57 x 0.25	45.95

ACCESSOIRES INDISPENSABLES













ATTACHE-ÉCHELLES POUR GALERIE DE TOIT

Code 380395 EAN
3172963803954

C3 Stab'



Code Article										
	3 172965 102062		(mm)	(m)	(m)	(m)	(m)	(m)	(L x l x P) (m)	(kg)
512610	3172965126105	3x10	67/81/67	3.00	6.90	6.65	5.65	3.00	3.00 x 0.65 x 0.25	31.70
512613	3172965126136	3x13	73/81/73	3.85	8.85	8.55	7.55	3.85	3.85 x 0.65 x 0.26	36.85
512615	3172965126150	3x15	81/100/81	4.40	10.55	10.20	9.15	4.40	4.40 x 0.65 x 0.29	48.10
512616	3172965126167	3x16	81/100/81	4.70	11.40	11.00	9.95	4.70	4.70 x 0.65 x 0.29	51.05
512617	3172965126174	3x17	81/100/81	4.95	12.20	11.80	10.80	4.95	4.95 x 0.65 x 0.29	54.45
512620	3172965126204	3x20	104/104/104	5.80	14.00	13.40	12.40	5.80	5.80 x 0.65 x 0.34	84.10
512624	3172965126242	3x24	104/104/104	6.90	17.25	16.65	15.65	6.90	6.90 x 0.65 x 0.34	86.40

VIDÉO DU PRODUIT

